

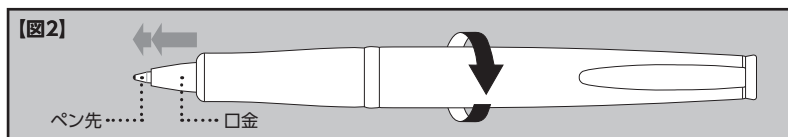
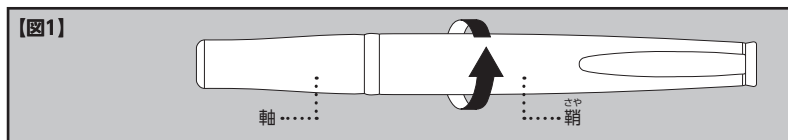


タイムライン・使用説明書

使用方法

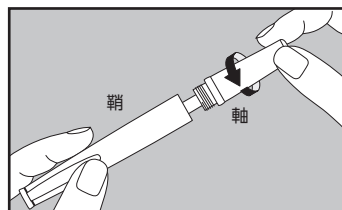
【ダブルアクション繰り出し機構】

- ① 図のように鞘を矢印の方向に回すと口金部分が繰り出され、更に回すとペン先が出ます。【図1】
- ② ペン先と口金を戻すときは、鞘を【図1】と反対方向に回してください。【図2】

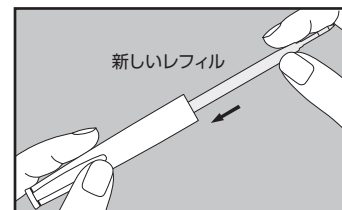


レフィルの交換方法

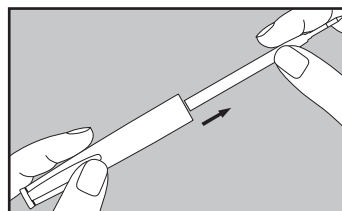
- ① 軸を回して外します。



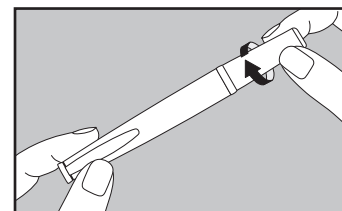
- ③ 新しいレフィルを入れます。



- ② 古いレフィルを抜き取ります。



- ④ しっかりと鞘に軸を付けます。



レフィル (替芯)

油性ボールペン替芯

ゲルインキボールペン替芯

※油性インキ替芯とゲルインキ替芯の互換性はありません。
 ※替芯をお買い求めの際は、古い芯をお持ちいただくと便利です。

品番	色	ボール径
BRFN-30EF-B	黒	0.5mm (極細)
BRFN-30F-B	黒	0.7mm (細字)
BRFN-30M-B	黒	1.0mm (中字)

品番	色	ボール径
BLGS-5-B	黒	0.5mm (極細)
BLGS-7-B	黒	0.7mm (細字)

使用上のご注意

- 筆記以外には使用しないでください。
- 幼児の手の届く所に置かないでください。
- ペン先を水平より上に向けての筆記はお避けください。インキもれの原因となります。
- 激しく振ったりショックを与えたりすると、インキがもれる場合があります。
- 使用後は必ずペン先、及び口金を収納してください。
- 衣服などにインキが付くと落ちない場合がありますのでご注意ください。
- 直射日光の当たる場所や、高温になる場所に置かないでください。